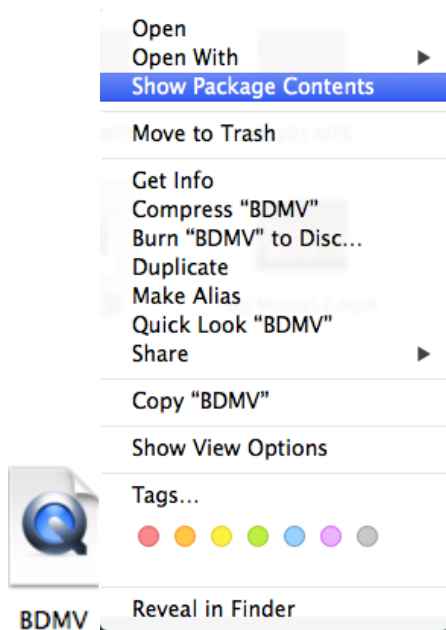


## การแปลงไฟล์ BDMV เพื่อการตัดต่อวิดีโอในโปรแกรม iMovie

1. คลิกขวาที่ไฟล์ BDMV จากนั้น คลิกเลือก Show Package Contents ดังภาพข้างล่าง



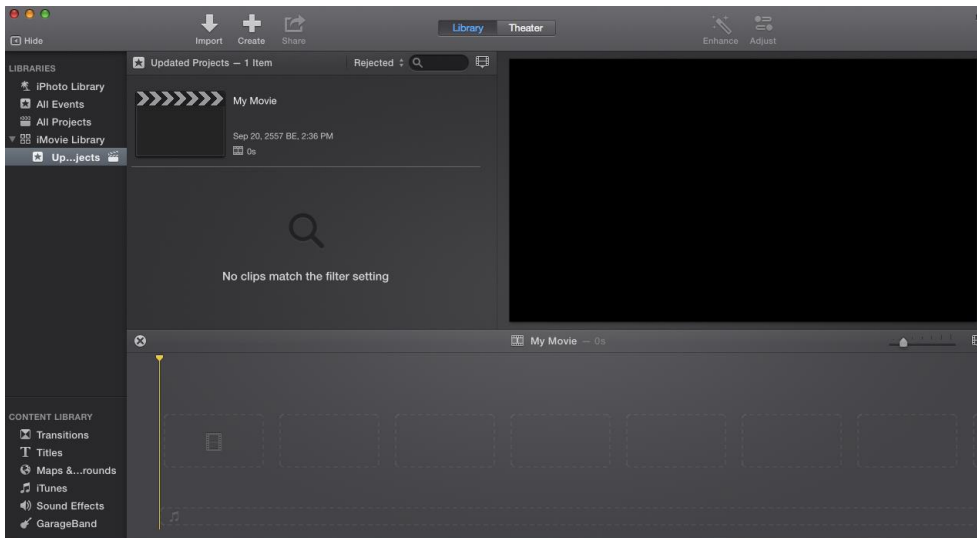
2. เมื่อเลือก Show Package Contents แล้วจะพบไฟล์ต่างๆ มากมาย ดังภาพข้างล่าง



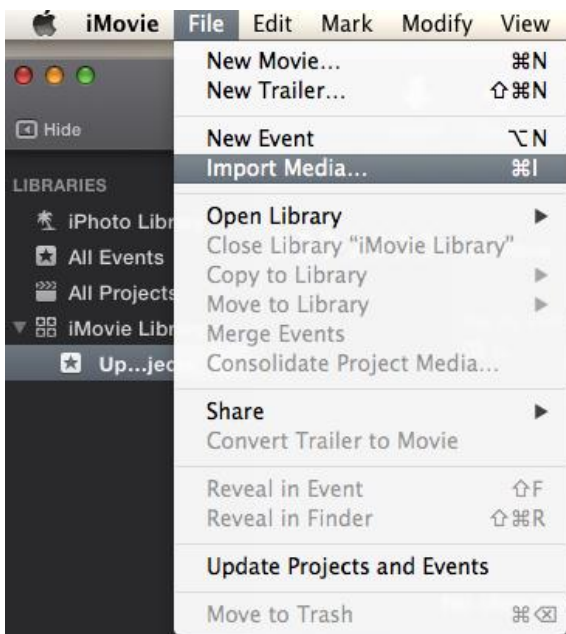
3. จากนั้น ดับเบิลคลิกเลือก folder STREAM จะพบไฟล์ .MTS



4. จากนั้น นำไฟล์ .MTS ไปแปลงไฟล์ในโปรแกรม iMovie โดยการเปิดโปรแกรม iMovie ดังภาพ  
ข้างล่าง



5. จากนั้น เลือก File>Import Media



6. จากนั้น นำไฟล์ .MTS ไปวางบน Panel Timeline เพื่อการตัดต่อในโปรแกรม iMovie ได้ทันที